


# Como acessar conteúdos on-line? As Bibliotecas respondem



# Qual conteúdo tenho acesso somente na UFSCar?

*E-books disponíveis no Pergamum*



Acesse: [www.pergamum.ufscar.br](http://www.pergamum.ufscar.br)

Acesse a lista com e-books e editoras: [www.sibi.ufscar.br](http://www.sibi.ufscar.br)

*Dê preferência ao navegador  
Mozilla Firefox*



# **Qual conteúdo tenho acesso quando eu não estou na UFSCar?**

**Normas ABNT**

**Portal de Periódicos CAPES**

**Biblioteca Virtual Pearson**

# Como tenho acesso às Normas?

Veja o passo a passo a seguir

OU

acesse o vídeo tutorial em [www.bar.ufscar.br](http://www.bar.ufscar.br),  
clikando em “Serviços e Informações”



# **Passo a passo de acesso às Normas da ABNT**

*É preciso ter cadastro em uma Biblioteca da UFSCar*

1 - Acesse [www.pergamum.ufscar.br](http://www.pergamum.ufscar.br)

2 - Digite o assunto ou o número da Norma, por exemplo, 6023 ou referências

3 - Clique em “Pesquisar”

4 - Clique na aba “Pesquisa Target GEDWeb”

5 - Achou a Norma que você queria? Clique no ícone de “cadeado” do lado esquerdo da Norma escolhida

6 - Coloque seu login e senha que você já utiliza para realizar serviços na Biblioteca (geralmente é seu Número UFSCar). A senha é a mesma utilizada em outros Sistemas da UFSCar

7- Abrirá um arquivo PDF da Norma, você pode salvar ou imprimir

8 - Caso o acesso a uma Norma não esteja liberado, solicite a liberação para a Biblioteca do seu *campus*, por e-mail.

# www.pergamum.ufscar.br

**Pesquisa Geral** Selecione outras pesquisas

**1** abnt 6023 **2** **Pesquisar** **Limpar**


**Opções de consulta**

Palavra |  Índice      Ordenação: Título      Unidade de Informação: Todas

Buscar por: Livre      Ano de publicação:      Tipo de obra: Todas

Registros por página: 20      Coleção: Todas

**3** **Pesquisa Target GEDWeb**

**4** 

**5** **LOGIN GEDWEB**

Login: Número UFSCar  
Senha: .....

**Login**

Por [Target GEDWeb](#): INFORMAÇÃO E DOCUMENTAÇÃO - REFERÊNCIAS - ELABORAÇÃO...  
Código: NBR6023  
Comitê: INFORMAÇÃO E DOCUMENTAÇÃO  
Data: 11/2018  
Atualizado: Sim

Por [Target GEDWeb](#): INFORMÁTICA EM SA...  
DICIONÁRIO DE PRODUTOS MEDICINAIS PAR...

# .periodicos.

## **Como acessar o conteúdo do Portal de Periódicos CAPES quando não estiver na UFSCar?**

**Por meio da Comunidade Acadêmica Federada (CAFe) da qual a UFSCar faz parte**

Acesse

[www.periodicos.capes.gov.br/](http://www.periodicos.capes.gov.br/)

*Bases de dados como Web of Science, Scopus, ScienceDirect, entre outras, também devem ser acessadas via Portal/ CAFe*

# .periodicos.

**Veja o passo a passo a seguir  
ou  
acesse o vídeo tutorial disponível no canal  
do SIBi no Youtube  
[www.youtube.com/c/SIBiUFSCar](http://www.youtube.com/c/SIBiUFSCar)**





# www.periodicos.capes.gov.br/

The image shows the homepage of the CAPES/MEC Periodicals Portal. At the top, there is a dark blue navigation bar with the 'gov.br' logo and links for 'ACESSO À INFORMAÇÃO', 'PARTICIPE', 'LEGISLAÇÃO', and 'ÓRGÃOS DE'. Below this is a secondary navigation bar with links for 'ACESSO CAFe', 'MEU ESPAÇO', 'ACESSIBILIDADE', 'ALTO CONTRASTE', and 'MAPA DO SITE'. A yellow arrow points to the 'ACESSO CAFe' link. The main header area includes the text 'Portal de Periódicos CAPES/MEC' and 'Acesso livre'. On the right side of the header, there are links for 'Perguntas frequentes' and 'Contato'. The main content area features a large banner for 'CAFe e acesso remoto ao Portal de Periódicos' with a 'Saiba mais' button. To the left, there is a search bar with options for 'Assunto' and 'Periódico'. Below the search bar, there is a 'DESTAQUES' section with a 'RBPG' link. The footer contains logos for 'Sistema Integrado de Bibliotecas UFSCar' and 'CAPACITE - Capacitação em Informação e Tecnologias Educacionais'.

# www.periodicos.capes.gov.br/

.periodicos.

CAPES

BUSCA

Buscar assunto

Buscar periódico

Buscar livro

Buscar base

INSTITUCIONAL

Histórico

Missão e objetivos

Quem participa

Documentos

ACERVO

INFORMATIVOS

## Acesso remoto via CAFe

Esta opção permite o acesso remoto ao conteúdo assinado do Portal de Periódicos disponível para sua instituição. Este serviço é provido pelas instituições participantes, ou seja, o nome de usuário e senha para acesso deve ser verificado junto à equipe de TI ou de biblioteca de sua instituição.

Para utilizar a identificação por meio da CAFe, sua instituição deve aderir a esse serviço provido pela Rede Nacional de Ensino e Pesquisa (RNP).



Digite a sigla ou o nome da instituição e a selecione ▲

ufscar

UFSCAR - UNIVERSIDADE FEDERAL DE SÃO CARLOS

[Clique aqui para mais informações.](#)

**Digite ufscar,  
selecione a  
Universidade e  
clique em enviar**



O acesso aos serviços da CAFe está mais seguro.  
[Clique aqui](#) para saber mais.

Username

**Número UFSCar**

.....

**Utilizada em Sistemas  
da UFSCar**

Don't Remember Login 

Clear prior granting of permission for release of your  
information to this service.

Login

# www.periodicos.capes.gov.br/

The screenshot shows the homepage of the CAPES/MEC Periodicals Portal. At the top, there is a navigation bar with the 'gov.br' logo and menu items: 'ACESSO À INFORMAÇÃO', 'PARTICIPE', 'LEGISLAÇÃO', and 'ÓRGÃOS D'. Below this is a secondary navigation bar with links for 'ACESSO CAPE', 'MEU ESPAÇO', 'ACESSIBILIDADE', 'ALTO CONTRASTE', and 'MAPA DO SITE'. The main header area includes accessibility shortcuts (1-4) and the text 'Portal de Periódicos CAPES/MEC'. A yellow arrow points to the text 'Estou na CAFe' in the top right corner. The left sidebar contains the '.periodicos.' and 'CAPES' logos, a 'BUSCA' section with options to search by subject, periodical, book, or base, and an 'INSTITUCIONAL' section. The main content area features a banner for 'Acompanhe a CAPES nas Redes Sociais' with social media handles for @capes\_oficial on various platforms. Below the banner is a search box with 'Assunto' and 'Periódico' tabs, a search input field, and an 'Enviar' button. A 'DESTAQUES' section highlights 'National Geographic'.

# BIBLIOTECA VIRTUAL (BV) PEARSON COMO ACESSAR?

The screenshot displays the Pearson Virtual Library (BV) interface. On the left is a navigation menu with the following items: 'biblioteca virtual' logo, 'Descubra seu Livro', 'Início', 'Expert Reader', 'Acervo', 'Seu Acervo', 'Minhas Listas', 'Continuar Lendo', 'Cartões de Estudo', 'Destaques e Notas', 'Sugestões de Leitura', 'Livros Lidos', and 'Metas de Leitura'. The main content area features a search bar with the placeholder text 'Digite o nome do livro ou autor(a) que deseja' and a progress indicator '0% 0 de 100 páginas'. Below the search bar is a 'Sugestões de leitura' section with three book covers:

- Atendimento escolar à criança hospitalizada** by Cátia Aparecida Lopes Nazareth. Rating: 5 stars (6 reviews).
- Dar corpo ao impossível** by Vladimir Safatle. Rating: 5 stars (1 review).
- A nova cultura de gestão da água no século XXI** by Antônio Pereira Magalhães Jr. Rating: 4 stars (1 review).

# É o primeiro acesso?

## Acesse

<https://sistemas.ufscar.br/sagui/>

The screenshot shows the SAGUI login interface. At the top, there is the SAGUI logo (an orange circle with a white 'S') and the text 'sagui Sistema de Apoio a Gestão Universitária Integrada'. Below this, the instruction 'Insira seus dados para fazer login em sua conta:' is followed by two input fields. The first field is labeled 'CPF ou nº UFSCar...' and the second is labeled 'Digite sua senha...'. To the right of the password field is an eye icon for toggling visibility. Below the password field is a link that says 'Esqueceu sua senha?'. At the bottom of the form is an orange button labeled 'Entrar →'. Two blue arrows with red outlines point from the left towards the input fields. The first arrow points to the first input field and contains the text 'Coloque seu CPF ou seu Número UFSCar'. The second arrow points to the second input field and contains the text 'Senha utilizada nos sistemas da UFSCar'.

Coloque seu CPF ou seu Número UFSCar

Senha utilizada nos sistemas da UFSCar

# Clique em Biblioteca Virtual

The screenshot displays the SAGUI system interface. On the left is a dark sidebar with the 'sagui' logo and a list of menu items: 'Página inicial', 'Cadastros gerais', 'Espaço físico', 'Estrutura organizacional', 'Gestão de pessoas', 'Minhas solicitações', 'Reserva de salas', 'Suprimentos', 'Trâmite', and 'Visitantes'. The main content area is titled 'Minhas solicitações' and contains three cards. The first card, 'Migrar e-mail institucional para o Google', features a large 'G' icon and text: 'Migrar e-mail institucional para o Google' and 'Seu e-mail @ufscar e suas mensagens vão da UFSCar para o Google'. The second card, 'Carteirinha', features a person icon and text: 'Carteirinha' and 'Solicite sua carteirinha ou veja a situação'. The third card, 'Biblioteca Virtual', features a blue 'b' icon and text: 'Biblioteca Virtual' and 'Acesso ao portal da Biblioteca Virtual'. This third card is highlighted with a red border. The top right of the interface shows a user profile with the name 'Olá, Milena' and a small profile picture.

# Informe seu CPF e clique em “Estou de acordo com os termos de uso da Biblioteca Virtual”



Caso não tenha CPF, clique em  
“Sou estrangeiro” e informe o  
número do seu passaporte

Olá!  
Seja bem-vindo à  
Biblioteca Virtual.

Para que possa acessar diretamente pelo  
aplicativo ou site [bvirtual.com.br](http://bvirtual.com.br) você precisa  
configurar seus dados de acesso.

É simples e rápido.

Primeiro informe seu CPF

- Sou estrangeiro
- Estou de acordo com os termos de uso da Biblioteca Virtual

Continuar

Esse  
procedimento  
é feito apenas  
uma vez!



**Psiiu!** Este procedimento é feito apenas uma vez. Com seu perfil de usuário configurado, você já poderá acessar a BV através do App ou da plataforma web.



# Informe os dados solicitados e clique em “Criar meu usuário”



**Olá!**  
**Seja bem-vindo à**  
**Biblioteca Virtual.**

Para que possa acessar diretamente pelo aplicativo ou site [bvirtual.com.br](http://bvirtual.com.br) você precisa configurar seus dados de acesso.

**É simples e rápido.**

CPF validado, agora preencha as informações abaixo.

Informe seu nome

Informe seu sobrenome

Informe um e-mail para login

Confirme o e-mail informado

Crie uma senha de acesso

Sua senha precisa ter entre 8 e 30 caracteres com pelo menos uma letra minúscula e um número.

Confirmar senha

Criar meu usuário

# Pronto! Já pode utilizar a BV!

The screenshot displays the SAGUI system interface. On the left is a dark sidebar with the 'sagui' logo and a list of menu items: 'Página inicial', 'Cadastros gerais', 'Espaço físico', 'Estrutura organizacional', 'Gestão de pessoas', 'Minhas solicitações', 'Reserva de salas', 'Suprimentos', 'Trâmite', and 'Visitantes'. The main content area is titled 'Minhas solicitações' and contains three white cards. The first card, 'Migrar e-mail institucional para o Google', features a large 'G' icon and text about migrating email from UFSCar to Google. The second card, 'Carteirinha', has a person icon and text about requesting an ID card. The third card, 'Biblioteca Virtual', has a blue 'b' icon and text about accessing the virtual library portal; this card is highlighted with a red border. The top right of the interface shows a user profile for 'Olá, Milena' with a small circular photo.

# Já tem cadastro?

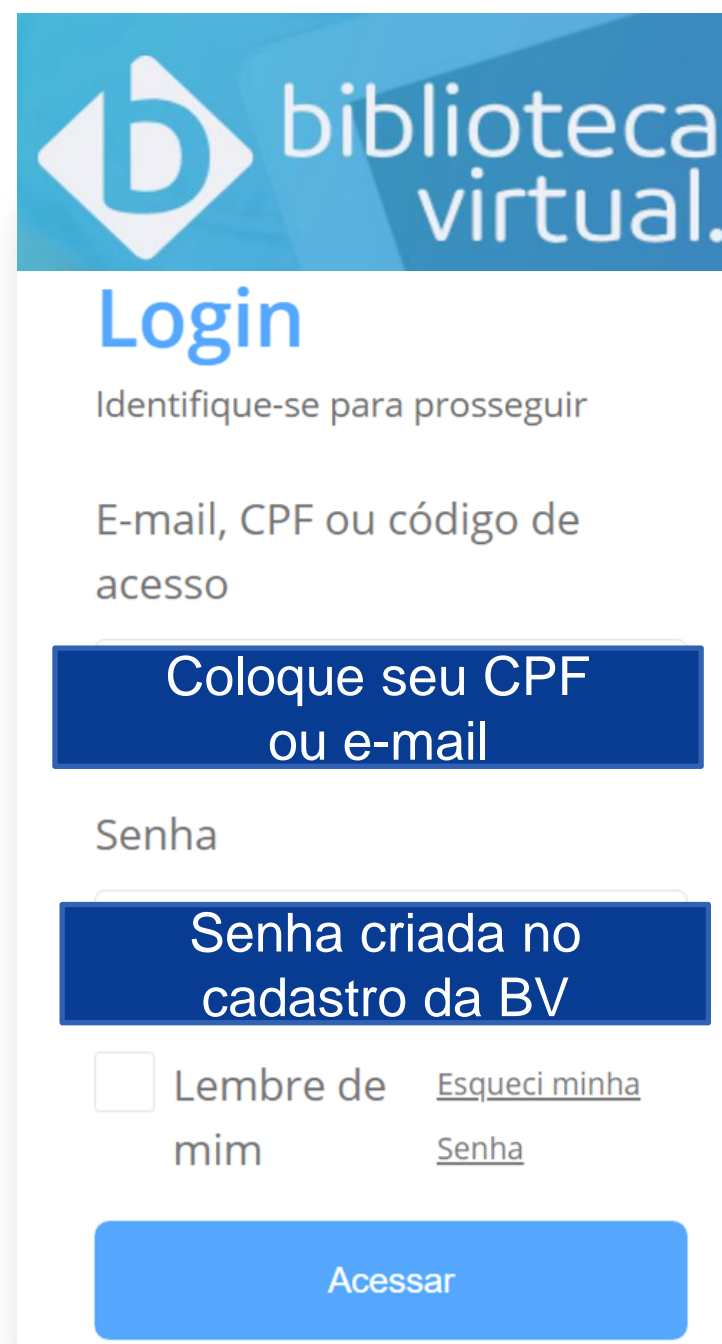
## Você pode acessar a BV via SAGUI ou Plataforma da BV

[sistemas.ufscar.br/sagui](http://sistemas.ufscar.br/sagui)



The screenshot shows the SAGUI login interface. At the top left is the SAGUI logo, an orange circle with a white 'S' shape inside, followed by the text 'sagui' in a bold, lowercase font. Below this, it says 'Sistema de Apoio a Gestão Universitária Integrada'. A grey instruction reads 'Insira seus dados para fazer login em sua conta:'. There are two blue input fields: the first contains the text 'Coloque seu CPF ou seu Número UFSCar' and the second contains 'Senha utilizada nos sistemas da UFSCar'. Below the second field is a link 'Esqueceu sua senha?'. At the bottom is an orange button with the text 'Entrar →'.


[plataforma.bvirtual.com.br](http://plataforma.bvirtual.com.br)



The screenshot shows the BV Platform login interface. At the top is the BV logo, a blue diamond with a white 'b' inside, followed by the text 'biblioteca virtual.' in a white font. Below this is the heading 'Login' in blue. A grey instruction reads 'Identifique-se para prosseguir'. There is a grey input field containing the text 'E-mail, CPF ou código de acesso'. Below this is a blue button with the text 'Coloque seu CPF ou e-mail'. There is another grey input field containing the text 'Senha'. Below this is a blue button with the text 'Senha criada no cadastro da BV'. There is a checkbox with the text 'Lembre de mim' and a link 'Esqueci minha Senha'. At the bottom is a blue button with the text 'Acessar'.

**NÃO CONSEGUIU FAZER O SEU CADASTRO NA BV?**  
**Acesse:**  
**<https://servicos.ufscar.br/>**

**UFSCar** Universidade Federal de São Carlos

 **central de serviços**

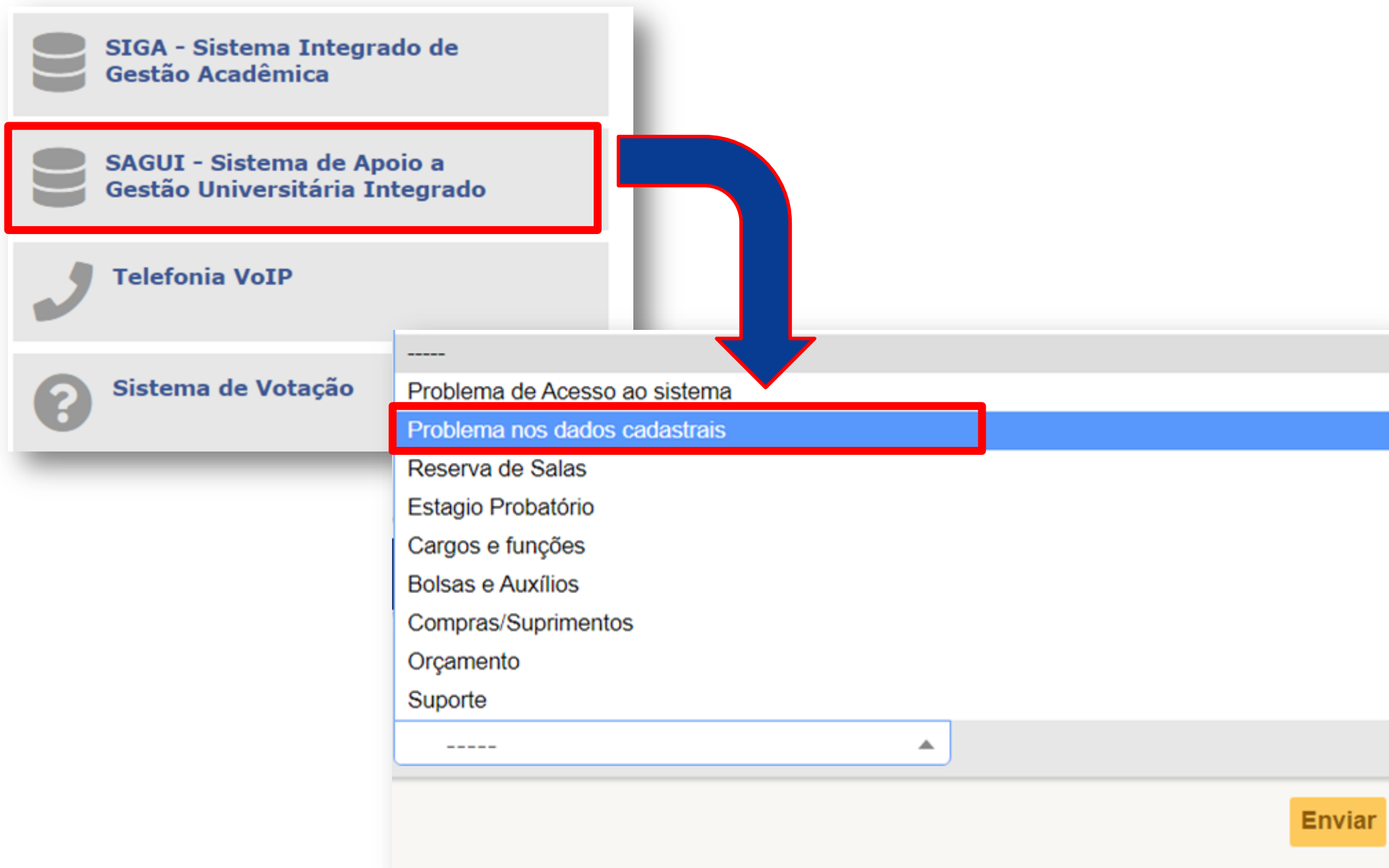
**Identifique-se**  
Digite seu número UFSCar e senha

Lembrar de mim

**Enviar**

[Esqueceu sua senha?](#)

**Clique em SAGUI – Sistema de Apoio a Gestão Universitária Integrado, escolha a opção “Problemas nos dados cadastrais” e descreva o problema.**



The image shows a screenshot of a web application interface. On the left, there is a vertical menu with four items: 'SIGA - Sistema Integrado de Gestão Acadêmica', 'SAGUI - Sistema de Apoio a Gestão Universitária Integrado', 'Telefonia VoIP', and 'Sistema de Votação'. The 'SAGUI' item is highlighted with a red rectangular border. A large blue arrow with a red outline points from the 'SAGUI' item to a dropdown menu that is open. The dropdown menu contains the following options: 'Problema de Acesso ao sistema', 'Problema nos dados cadastrais', 'Reserva de Salas', 'Estagio Probatório', 'Cargos e funções', 'Bolsas e Auxílios', 'Compras/Suprimentos', 'Orçamento', and 'Suporte'. The 'Problema nos dados cadastrais' option is highlighted with a blue background and a red border. At the bottom right of the interface, there is a yellow button labeled 'Enviar'.

**Não conseguiu acessar a Central  
de Serviços?**

**Preencha o formulário disponível  
no site da SIn:**

**[https://www.sin.ufscar.br/servicos  
/atendimento-ao-usuario/acesso-  
central-servicos](https://www.sin.ufscar.br/servicos/atendimento-ao-usuario/acesso-central-servicos)**

# Quer conhecer as funcionalidades da BV Pearson?

Acesse os vídeos  
disponíveis no site da  
Biblioteca do seu *Campus*



# Você encontra outros tutoriais nos sites e nas redes sociais das Bibliotecas da UFSCar e no canal do SIBi no Youtube!

## **Biblioteca *Campus* Araras (B-Ar)**

(19) 3543-2609

[www.bar.ufscar.br](http://www.bar.ufscar.br)

[bar.referencia@ufscar.br](mailto:bar.referencia@ufscar.br)

facebook: Biblioteca Campus Araras UFScar

instagram: bar\_ufscar\_araras

## **Biblioteca Comunitária (BCo)**

(16) 3351-8135

[www.bco.ufscar.br](http://www.bco.ufscar.br)

[atendimento.bco@ufscar.br](mailto:atendimento.bco@ufscar.br)

facebook: Biblioteca Comunitaria da UFSCar

instagram: bco\_ufscar

## **Biblioteca *Campus* Sorocaba (B-So)**

(15) 3229-5989

[www.bso.ufscar.br](http://www.bso.ufscar.br)

[bso.referencia@ufscar.br](mailto:bso.referencia@ufscar.br)

facebook: Biblioteeca Campus Sorocaba B-So

UFSCar

instagram: bsoufscasorocaba

## **Biblioteca *Campus* Lagoa do Sino (B-LS)**

(15) 3256-9015

[www.bls.ufscar.br](http://www.bls.ufscar.br)

[bls@ufscar.br](mailto:bls@ufscar.br)

facebook: Biblioteca Lagoa do Sino B-LS UFScar

instagram:bls\_ufscar\_buri

**[Canal do SIBi](#) no Youtube**